



# Estados Financieros Comparativos Diciembre 31 de 2024 y 2025

FUNDACION TENNIS POR COLOMBIA


NIT:900.071.099-7

ESTADO DE SITUACIÓN FINANCIERA AL 31 DE DICIEMBRE DE 2024 y 2025  
(Cifras expresadas en pesos colombianos)

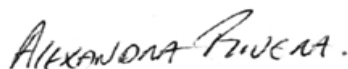
	Nota	2024	2025	Variacion	%
<b>ACTIVOS</b>					
<b>Activos corrientes</b>					
Efectivo y equivalentes de efectivo	4	25.820.011	14.806.298	- 11.013.713	-42,66%
Deudores comerciales y otros	5	-	-	-	0,00%
Pagos anticipados		-	-	-	0,00%
<b>Total activos corrientes</b>		<b>25.820.011</b>	<b>14.806.298</b>	- 11.013.713	-42,66%
<b>Activos no corrientes</b>					
Propiedades, planta y equipo	6	7.649.541	7.649.541	-	0,00%
Depreciacion	6	- 4.607.698	- 5.512.763	- 905.065	19,64%
<b>Total activos no corrientes</b>		<b>3.041.843</b>	<b>2.136.778</b>	- 905.065	-29,75%
<b>Total activos</b>		<b>28.861.854</b>	<b>16.943.076</b>	- 11.918.778	-41,30%
<b>PASIVOS Y PATRIMONIO</b>					
<b>Pasivos corrientes</b>					
Proveedores		-	-	-	0,00%
Cuentas por pagar	7	95.000	-	- 95.000	-100,00%
Impuestos corrientes por pagar	8	79.000	62.128	- 16.872	-21,36%
Beneficios a empleados	9	11.000.200	9.788.790	- 1.211.410	-11,01%
<b>Total pasivos corrientes</b>		<b>11.174.200</b>	<b>9.850.918</b>	- 1.323.282	-11,84%
<b>Pasivos no corrientes</b>					
Instrumentos financieros		-	-	-	0,00%
<b>Total pasivos no corrientes</b>		<b>-</b>	<b>-</b>	<b>-</b>	<b>0,00%</b>
<b>Total pasivos</b>		<b>11.174.200</b>	<b>9.850.918</b>	- 1.323.282	-11,84%
<b>Patrimonio de los accionistas</b>					
Aportes Sociales		100.000	100.000	-	0,00%
Resultados ejercicios anteriores		-	-	-	0,00%
Resultados del periodo	10	17.587.654	6.992.159	- 10.595.495	-60,24%
<b>Total patrimonio de los accionistas</b>		<b>17.687.654</b>	<b>7.092.159</b>	- 10.595.495	-59,90%
<b>Total pasivos y patrimonio de los accionistas</b>		<b>28.861.854</b>	<b>16.943.076</b>	- 11.918.778	-41,30%



RODOLFO VARELA VILLEGAS  
REPRESENTANTE LEGAL  
C.C. 94.491.822



JAIMEANDRES PARDO  
CONTADOR PUBLICO  
T.P. 276.567-T





ALEXANDRA RIVERA LOPEZ  
REVISOR FISCAL  
T.P. 86.750-T

FUNDACION TENNIS POR COLOMBIA  
NIT:900.071.099-7  
ESTADO DE RESULTADO INTEGRAL  
DE ENERO 01 A DICIEMBRE 31 DE 2024 y 2025

	Nota	2024	2025	Variacion	%
Donaciones nacional	11	209.457.296	207.086.400	- 2.370.896	-1,13%
Donaciones extranjeras	12	173.978.224	144.461.308	- 29.516.916	-16,97%
Otras donaciones	13	46.967.624	6.836.859	- 40.130.765	-85,44%
<b>Subtotal ingresos operacionales</b>		<b>430.403.144</b>	<b>358.384.567</b>	<b>- 72.018.577</b>	<b>-16,7%</b>
Auxilios educativos	14	242.036.583	202.422.346	- 39.614.237	-16,37%
Bienestar	15	4.274.050	23.500.000	19.225.950	449,83%
Programas y proyectos	16	29.768.108	5.526.800	- 24.241.308	-81,43%
Gastos de personal	17	73.562.655	71.439.730	- 2.122.925	-2,89%
Honorarios	18	45.713.160	40.432.862	- 5.280.298	-11,55%
Impuestos	19	1.616.221	952.120	- 664.101	-41,09%
Arrendamientos	20	1.311.600	1.380.000	68.400	5,22%
Servicios	21	1.350.830	1.932.808	581.978	43,08%
Gastos legales	22	672.080	384.900	- 287.180	-42,73%
Mantenimientos y reparaciones		416.300	-	- 416.300	-100,00%
Depreciaciones	23	552.714	905.064	352.350	63,75%
Diversos		652.500	-	- 652.500	-100,00%
Evento fin de año y publicidad		3.543.100	-	- 3.543.100	-100,00%
<b>Subtotal gastos operacionales</b>		<b>405.469.901</b>	<b>348.876.630</b>	<b>- 56.593.271</b>	<b>-13,96%</b>
Otros Ingresos	24	1.689	3.166.017	3.164.328	187349,18%
Gastos bancarios	25	7.024.808	5.663.483	- 1.361.325	-19,38%
Gastos extraordinarios		233.556	17.100	- 216.456	-92,68%
Gastos diversos		88.914	1.212	- 87.702	-98,64%
<b>Total Ingresos</b>		<b>430.404.833</b>	<b>361.550.584</b>	<b>- 68.854.249</b>	<b>-16,00%</b>
<b>Total Gastos</b>		<b>412.817.179</b>	<b>354.558.425</b>	<b>- 58.258.754</b>	<b>-14,11%</b>
<b>EXEDENTE DEL EJERCICIO</b>		<b>17.587.654</b>	<b>6.992.159</b>	<b>- 10.595.495</b>	<b>-60,24%</b>

  
RODOLFO VARELA VILLEGAS  
REPRESENTANTE LEGAL  
C.C. 94.491.822

  
JAIME ANDRES PARDO  
CONTADOR PUBLICO  
T.P. 276.567-T

  
ALEXANDRA RIVERA LOPEZ  
REVISOR FISCAL  
T.P. 86.750-T

**FUNDACION TENNIS POR COLOMBIA**  
NIT:900.071.099-7  
**ESTADO DE FLUJOS DE EFECTIVO PARA LOS AÑOS**  
**TERMINADOS EL 31 DE DICIEMBRE DE 2024 Y 2025**  
(Cifras expresadas en pesos colombianos)

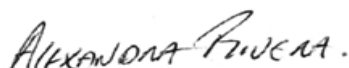
	<u>2024</u>	<u>2025</u>
<b>Flujos de efectivo por actividades de operación:</b>		
Resultado del periodo	17.587.654	6.992.159
(+) Depreciaciones	552.714	905.064
(-) Partidas que generaron salida de efectivo	- 871.720	- 20.044.219
<b>Variacion en partidas relacionadas con las actividades de operación</b>	<b>17.268.648</b>	<b>- 12.146.996</b>
Aumento / disminucion cuentas por cobrar	5.537.023	-
Aumento / disminucion cuentas por pagar	- 9.000	- 95.000
Aumento / disminucion pasivos por impuestos	- 111.000	16.872
Aumento / disminucion beneficios a empleados	3.893.686	1.211.410
<i>Efectivo neto generado por actividades de operación</i>	<u>26.579.357</u>	<u>(11.013.714)</u>
<b>Flujos de efectivo por actividades de inversión:</b>		
Compras de propiedades, planta y equipo	- 2.349.000	-
<i>Efectivo neto utilizado en actividades de inversión</i>	<u>(2.349.000)</u>	<u>-</u>
<b>Flujos de efectivo por actividades de financiación:</b>		
Préstamos recibidos	-	-
Pago de préstamos e intereses	-	-
<i>Efectivo neto utilizado en actividades de financiación</i>	<u>-</u>	<u>-</u>
<b>Aumento neto en el efectivo y equivalentes al efectivo</b>	<b>24.230.357</b>	<b>- 11.013.714</b>
Efectivo y equivalentes al efectivo al comienzo del periodo	1.589.655	25.820.012
<b>Efectivo y equivalentes al efectivo al final del periodo</b>	<b><u>25.820.012</u></b>	<b><u>14.806.298</u></b>



RODOLFO VARELA VILLEGAS  
REPRESENTANTE LEGAL  
C.C. 94.491.822



JAI MEANDRES PARDO  
CONTADOR PUBLICO  
T.P. 276567-T



ALEXANDRA RIVERA LOPEZ  
REVISOR FISCAL  
T.P. 86.750-T



**FUNDACION TENNIS POR COLOMBIA**  
NIT 900.071.099-7

**FUNDACION TENNIS POR COLOMBIA**  
NIT:900.071.099-7  
**ESTADO DE CAMBIOS EN EL PATRIMONIO POR LOS AÑOS**  
**TERMINADOS EL 31 DE DICIEMBRE DE 2024 Y 2025**  
(Cifras expresadas en pesos colombianos)

	<u>Aportes</u> <u>Sociales</u>	<u>Superavit de</u> <u>capital</u>	<u>Reservas</u>	<u>Excedentes</u> <u>acumuladas</u>	<u>Excedentes</u> <u>del Periodo</u>	<u>Total</u>
Saldo al 31 de diciembre de 2023	100.000	-	-	-	871.720	971.720
Aportes de los fundadores	-	-	-	-	-	-
Exedentes/Deficit del periodo	-	-	-	-	17.587.654	17.587.654
Apropiaciones	-	-	-	-	-	-
Reclasificaciones	-	-	-	-	(871.720)	(871.720)
<b>Saldo al 31 de diciembre de 2024</b>	<b>100.000</b>	<b>-</b>	<b>-</b>	<b>-</b>	<b>17.587.654</b>	<b>17.687.654</b>
Aportes de los fundadores	-	-	-	-	-	-
Exedentes/Deficit del periodo	-	-	-	-	6.992.159	6.992.159
Apropiaciones	-	-	-	-	-	-
Reclasificaciones	-	-	-	-	(17.587.654)	(17.587.654)
<b>Saldo al 31 de diciembre de 2025</b>	<b>100.000</b>	<b>-</b>	<b>-</b>	<b>-</b>	<b>6.992.159</b>	<b>7.092.159</b>

RODOLFO VARELA VILLEGAS  
REPRESENTANTE LEGAL  
C.C. 94.491.822

JAIME ANDRÉS PARDO  
CONTADOR PUBLICO  
T.P. 276567-T

ALEXANDRA RIVERA LOPEZ  
REVISOR FISCAL  
T.P. 86.750-T

**EJECUCION PRESUPUESTAL 2025**

RUBRO	PRESUPUESTO 2025	EJECUCION A DIC- 2025	SALDO POR EJECUTAR	% EJECUCIÓN 100%
<b>INGRESOS OPERACIONALES</b>				
APORTE PLAN PADRINO COLOMBIA	212.800.000	207.429.254	5.370.746	97,48%
APORTE TFC FOUNDATION INC	128.815.000	129.956.823	- 1.141.823	100,89%
EVENTOS Y OTROS INGRESOS	25.000.000	2.000.000	23.000.000	8,00%
DONACION JUAN GORRICO	8.300.000	-	8.300.000	0,00%
OTRAS DONACIONES USA	14.504.485	14.504.485	-	100,00%
OTRAS DONACIONES COLOMBIA	-	4.494.005	- 4.494.005	0,00%
INTERESES INVERSION	3.000.000	3.166.162	- 166.162	105,54%
<b>INGRESOS TOTALES</b>	<b>392.419.485</b>	<b>361.550.729</b>	<b>30.868.756</b>	<b>92,13%</b>
<b>EGRESOS OPERACIONALES</b>				
<b>PRESTACION DE SERVICIOS</b>				
PAGINA WEB	500.000	-	500.000	0,00%
DISEÑOS GRAFICOS, MERCADEO Y PUBLICIDAD	2.000.000	-	2.000.000	0,00%
<b>SUBTOTAL</b>	<b>2.500.000</b>	<b>-</b>	<b>2.500.000</b>	<b>0,00%</b>
<b>NOMINA</b>				
ADMINISTRATIVO	76.684.900	71.439.730	5.245.170	93,16%
<b>SUBTOTAL</b>	<b>76.684.900</b>	<b>71.439.730</b>	<b>5.245.170</b>	<b>93,16%</b>
<b>HONORARIOS</b>				
CONTADOR	13.835.600	10.982.800	2.852.800	79,38%
REVISOR FISCAL	7.069.440	7.069.440	-	100,00%
OPERACIONES	15.878.960	14.658.782	1.220.178	92,32%
COMUNICACIONES	7.000.000	7.171.840	- 171.840	102,45%
IMPLEMENTACION SG-SST	550.000	550.000	-	100,00%
<b>SUBTOTAL</b>	<b>44.334.000</b>	<b>40.432.862</b>	<b>3.901.138</b>	<b>91,20%</b>
<b>PROGRAMAS</b>				
BECAS PROGRAMA PLAN PADRINO 2.025	232.824.297	225.922.346	6.901.951	97,04%
VISITAS INSTITUCIONALES	600.000	-	600.000	0,00%
BIENESTAR	4.500.000	-	4.500.000	0,00%
PROYECTOS	2.000.000	-	2.000.000	0,00%
PROGRAMA DEPORTIVO	12.000.000	5.526.800	6.473.200	0,00%
REENCUENTRO PLAN PADRINO	3.000.000	-	3.000.000	0,00%
<b>SUBTOTAL</b>	<b>254.924.297</b>	<b>231.449.146</b>	<b>20.475.151</b>	<b>90,79%</b>
<b>OTROS</b>				
ARRIENDO BODEGA	1.379.803	1.380.000	- 197	100,01%
CORRESPONDENCIA - MENSAJERIA	50.000	-	50.000	0,00%
PROGRAMA CONTABLE	1.823.908	1.932.808	- 108.900	0
PAPELERIA Y FOTOCOPIAS	500.000	-	500.000	0,00%
MANTENIMIENTO EQUIPO COMPUTACION Y OTROS	200.000	-	200.000	0,00%
TRANSPORTE	50.000	-	50.000	0,00%
GASTOS LEGALES	100.000	384.900	- 284.900	384,90%
DEPRECIACION	868.092	905.064	- 36.972	104,26%
<b>SUBTOTAL</b>	<b>4.971.803</b>	<b>4.602.772</b>	<b>369.031</b>	<b>92,58%</b>
<b>SUBTOTAL EGRESOS OPERACIONALES</b>	<b>383.415.000</b>	<b>347.924.510</b>	<b>32.490.490</b>	<b>90,74%</b>
<b>EGRESOS NO OPERACIONALES</b>				
GASTOS BANCARIOS, EXTRAOR.YDIVERSOS	9.000.000	6.634.060	2.365.940	73,71%
<b>EGRESOS TOTALES</b>	<b>392.415.000</b>	<b>354.558.570</b>	<b>34.856.430</b>	<b>90,35%</b>
<b>EXCED. NETO DEL EJERCICIO</b>	4.485	<b>6.992.158</b>	- 3.987.673	0
SUMAS IGUALES, INGRESOS/EGRESOS				

## Revelación a los Estados Financieros

### REVELACION 1. – CONSTITUCIÓN LEGAL Y FUNCIONAMIENTO

La Fundación Tennis por Colombia, es una entidad colombiana sin ánimo de lucro, identificada con Nit.900.071.099-7 con domicilio principal en Bogotá D.C., constituida e inscrita en la Cámara de Comercio de Bogotá con el número 42454829 el día 6 de febrero de 2006 con vigencia a término indefinido, tiene como objeto fundamental aportar al desarrollo personal, social y deportivo de deportistas de nacionalidad colombiana y/o personas colombianas vinculadas al deporte.

La fecha de corte de los estados financieros es diciembre 31 de 2025.

#### 1.1 Normas contables aplicadas

La contabilidad y los estados financieros de la Fundación Tennis por Colombia se ciñen a la norma para microempresas NIIF contenida en el decreto 2420 de diciembre 14 de 2015 título 3, anexo 3; modificado por el decreto 2496 del 23 de diciembre de 2015.

### REVELACION 2. –BASES DE PRESENTACION Y PREPARACION DE LOS ESTADOS FINANCIEROS

#### 2.1 Bases de medición

Los estados financieros se preparan principalmente sobre la base del costo histórico, el costo histórico es el que representa el monto original consumido u obtenido en efectivo, o en su equivalente, en el momento de realización de un hecho económico. El costo histórico está representado, en la mayoría de los casos, por el valor pagado más todos los costos y gastos directamente incurridos para colocar un activo en condiciones de utilización o venta.

#### 2.2 Principio de negocio en marcha

Al elaborar los estados financieros, la administración evalúa si existen condiciones o eventualidades previsible que generen incertidumbre significativa respecto a la capacidad de la Fundación para seguir operando normalmente en el futuro inmediato.

En este sentido, la administración se permite informar a los usuarios de la información financiera de la Fundación que en el momento de aprobación de estos estados financieros no exista ningún indicio de que esta experimentaría una disminución significativa en sus operaciones y menos que se presentará un proceso de disolución o cierre definitivo.

#### 2.3 Contabilidad de acumulación o devengo

La Fundación prepara sus estados financieros usando la base de contabilidad de causación, esto es, reconocerá las transacciones y demás sucesos en el momento en que ocurren, independientemente de que se reciba su remuneración en efectivo o su equivalente.

## 2.4 Reconocimiento de activos, pasivos, ingresos y gastos

Reconocimiento es el proceso de incorporar en los estados financieros una partida que cumple con la definición de activos, pasivos, ingresos o gastos y cumple los siguientes criterios:

Es probable que cualquier beneficio económico futuro asociado con la partida entre o salga de la Fundación, y La partida tiene un costo o valor que puede ser medido con fiabilidad. La falta de reconocimiento de una partida que satisface esos criterios no se rectifica mediante revelación en notas a los estados financieros, ni otro material complementario.

Reconocimiento en los estados financieros

**Activos:** La Fundación reconocerá un activo cuando a). Sea probable que del mismo se obtengan beneficios económicos futuros, b). El activo tenga un costo o valor que pueda ser medido con fiabilidad.

**Pasivos:** La Fundación reconocerá un pasivo cuando a). Tiene una obligación actual como resultado de un evento pasado, b). Es probable que se requerirá la transferencia de recursos que incorporen beneficios económicos para cancelar la obligación, c). El valor de la obligación puede medirse de forma confiable.

**Ingresos:** El reconocimiento de los ingresos ocurre simultáneamente con el reconocimiento de los incrementos en los activos o de las disminuciones en los pasivos, siempre que se puedan medir con fiabilidad. LA FUNDACIÓN TENNIS POR COLOMBIA reconoce los ingresos provenientes de las donaciones que hace cada padrino en el momento de ingreso al banco y nace el derecho cierto, probable y cuantificable.

**Gastos:** El reconocimiento de los gastos ocurre simultáneamente con el reconocimiento de la disminución en los activos o del aumento de los pasivos, siempre que se puedan medir con fiabilidad.

## 2.5 Deterioro del valor de los activos

Al final de cada periodo sobre el que se informa, la Fundación evaluará si existe evidencia objetiva de deterioro del valor de los activos. Cuando exista tal evidencia, la Fundación reconocerá inmediatamente en el resultado el valor del deterioro.

La Fundación determina el valor deteriorado de los activos mediante la diferencia entre el valor en libros del activo y la mejor estimación del valor que recibiría si lo vendiera en la fecha de la que se informa.

Si en periodos posteriores se disminuye el valor de la pérdida por deterioro y la disminución puede relacionarse objetivamente con un hecho ocurrido con posterioridad al reconocimiento inicial del deterioro, la Fundación revertirá la pérdida por deterioro reconocida. Los valores recuperables superiores al valor en libro de los activos no son objeto de reconocimiento.

## 2.7 Estados financieros y frecuencia de presentación

Al final de cada período la Fundación presentará, de manera comparativa con el período inmediatamente anterior, los siguientes estados financieros: el estado de situación financiera, en función del grado de liquidez; el estado de resultado del período, el estado de flujo de efectivo el estado de cambios en el patrimonio y las notas a los estados financieros. Con el objetivo de proporcionar más información, de acuerdo con los intereses de los usuarios, el estado de la situación financiera se presentará haciendo distinción entre las partidas corrientes y no corrientes. En todo caso el periodo contable de la Fundación, el cual debe ser cubierto por los estados financieros, comprende del primero de enero al treintauno de diciembre de cada año calendario.

## 2.8 Moneda funcional y de presentación

La moneda funcional es la unidad de medida utilizada, regularmente en el ambiente económico del lugar donde opera la Fundación para la preparación y presentación de la información financiera. La moneda funcional que utiliza la Fundación en la preparación y presentación de sus estados financieros es el peso colombiano.

## 2.9 Criterio de Importancia Relativa y Revelaciones

Un hecho económico tiene importancia relativa cuando debido a su naturaleza, las circunstancias que lo rodean y cuantía, su conocimiento o desconocimiento, pueden alterar significativamente las decisiones económicas de los usuarios de la información. Los estados financieros desglosan los rubros específicos conforme a las normas legales, o aquellos que representan el 5% o más del activo total, del activo corriente, del pasivo total, del pasivo corriente, del capital de trabajo, del patrimonio y de los ingresos, según el caso. Además, se describen montos inferiores cuando se considera que pueden contribuir a una mejor interpretación financiera.

## REVELACION 3. –PRINCIPALES POLITICAS Y PRACTICAS CONTABLES APLICABLES BAJO NIF

**3.1 Valor Razonable** Es el precio que se recibiría para vender un activo o se pagaría para transferir un pasivo en una transacción ordenada entre participantes en el mercado en la fecha de la transacción. El valor razonable está basado en la presunción de que la transacción para vender el activo o para transferir el pasivo tiene lugar;

- En el mercado principal del activo o del pasivo, o
- En ausencia de un mercado principal, en el mercado más ventajoso para la transacción de esos activos o pasivos
- El mercado principal o el más ventajoso han de ser un mercado accesible para la Fundación.

El valor razonable de un activo o un pasivo se calcula utilizando las hipótesis que los participantes del mercado utilizarían a la hora de realizar una oferta por ese activo o pasivo, asumiendo que esos participantes de mercado actúan en su propio interés económico.

El cálculo del valor razonable de un activo no financiero toma en consideración la capacidad de los participantes del mercado para generar beneficios económicos derivados del mejor y mayor uso de

dicho activo o mediante su venta a otro participante del mercado que pudiera hacer el mejor y mayor uso de dicho activo.

La Fundación utiliza las técnicas de valoración apropiadas en las circunstancias y con la suficiente información disponible para el cálculo del valor razonable, maximizando el uso de variables observables relevantes y minimizando el uso de variables no observables.

Todos los activos y pasivos para los que se realizan cálculos o desgloses de su valor razonable en los estados financieros están categorizados dentro de la jerarquía de valor razonable que se describe a continuación, en base a la menor variable que sea significativa para el cálculo del valor razonable en su conjunto:

- Nivel 1- Valores de cotización (no ajustados) en mercados activos para activos o pasivos idénticos
- Nivel 2- Técnicas de valoración para las que la variable de menor nivel utilizada, que sea significativa para el cálculo, es directa o indirectamente observable
- Nivel 3- Técnicas de valoración para las que la variable de menor nivel utilizada, que sea significativa para el cálculo, no es observable

Para activos y pasivos que son registrados en los estados financieros de forma recurrente, la Fundación determina si han existido traspasos entre los distintos niveles de jerarquía mediante una revisión de su categorización (basada en la variable de menor nivel que es significativa para el cálculo del valor razonable en su conjunto) al final de cada ejercicio.

Para la valoración de activos y pasivos significativos, tales como inversiones inmobiliarias, se utilizan valoradores externos. La involucración de valoradores externos se decide anualmente por el Comité Ejecutivo, una vez discutido y aprobado con La Junta Directiva. El criterio de selección considera su conocimiento del mercado, reputación, independencia y su capacidad profesional.

Normalmente estos valoradores son objeto de rotación cada tres años. El Comité Ejecutivo decide, después de discutirlo con los valoradores externos, que técnicas y variables de valoración son utilizadas en cada caso.

En cada fecha de cierre, el Comité analiza los movimientos en los valores de los activos y pasivos sobre los que se requiere un seguimiento continuado de su valoración según las políticas contables. Para este análisis, el Comité contrasta las principales variables utilizadas en las últimas valoraciones realizadas con información actualizada disponible de valoraciones incluidas en contratos y otros documentos relevantes.

A los efectos de los desgloses necesarios sobre el valor razonable, el Grupo ha determinado las distintas clases de activos y pasivos en función de su naturaleza, características, riesgos y niveles de jerarquía de valor razonable, tal y como se ha explicado anteriormente.

**3.2 Provisiones:** Se deberá reconocer una provisión cuando existe un compromiso frente a terceros como consecuencia de hechos pasados de los cuales es probable que se produzcan salidas de recursos financieros cuyo plazo de liquidación y valor exacto no son conocidos con certidumbre, pero pueden ser estimados confiablemente. De igual manera en caso de ocurrencia o de una contingencia no contralada por la Fundación y no registrada en la contabilidad se revelará en las

notas de los estados financieros. Las provisiones con duración superior a un año se miden a valor presente usando la tasa promedio de financiación de la Fundación. La Fundación reconocerá provisiones sobre obligaciones fiscales y laborales.

**3.3 Estimaciones y contingencias contables.** - A la fecha de emisión de los estados financieros, pueden existir condiciones que resulten en pérdidas para la Fundación, pero que solo se conocerán si en el futuro, determinadas circunstancias se presentan. Dichas situaciones son evaluadas por la Administración y los asesores legales en cuanto a su naturaleza, la probabilidad de que se materialicen y los importes involucrados, para decidir sobre los cambios a los montos provisionados y/o revelados. La Fundación contabiliza provisiones para cubrir pasivos estimados, contingencias de pérdidas probables. Los demás pasivos contingentes no se reconocen en los estados financieros, pero se revelan en REVELACIONs a los estados financieros, a menos que la posibilidad de que se desembolse un flujo económico sea remota. Un activo contingente no se reconoce en los estados financieros, pero se revela cuando su grado de contingencia es probable.

**3.4 Estados de flujos de efectivo- NIC 7.** Pueden ser presentados bajo uno de los siguientes métodos:

Método Directo: consiste en presentar por separado las principales categorías de cobros y pagos en términos brutos.

Métodos Indirecto: Comienza presentando la ganancia o pérdida en términos netos, cifra que luego se corrige por los efectos de las transacciones no monetarias, por todo tipo de partidas de pago diferido y acumulaciones (devengo) que son la causa de cobros y pagos en el pasado y en el futuro, así como de las partidas de pérdidas o ganancias asociadas con los flujos de efectivo de operaciones clasificadas como inversión o financiación.

La Fundación presenta sus estados de flujo de efectivo por el método indirecto.

### **3.5 Instrumentos Financieros**

La clasificación de un instrumento financiero depende de la naturaleza y propósito de los activos financieros y se determinan al momento del reconocimiento inicial.

#### **3.5.1 Efectivo y equivalentes al efectivo**

El efectivo está representado por el disponible de las operaciones en caja, bancos nacionales. No existe ninguna restricción y/o gravámenes que limiten su disposición

#### **3.5.2 Cuentas comerciales y otras cuentas por cobrar**

Los préstamos y cuentas por cobrar son activos financieros no derivados, con pagos fijos o determinable que no cotizan en un mercado activo, se clasifican en activos corrientes, excepto para los vencimientos superiores a 12 meses desde la fecha del balance que se clasifican como activos no corrientes.

Es importante considerar que en cuentas por cobrar de menor cuantía y a corto plazo se pueden medir por el valor pactado entre las partes siempre y cuando la medición a valor presente refleje un efecto poco significativo.

### **3.5.3 Deterioro en cuentas comerciales y otras cuentas por cobrar**

El deterioro de las cuentas comerciales y otras cuentas por cobrar se revisa y actualiza con base en el análisis del riesgo, en su recuperación y evaluaciones efectuadas por la Administración. De acuerdo con las normas NIIF 7 y 9, los saldos de cuentas por cobrar deben ser analizados en forma individual para valores significativos, con el fin de determinar si existe evidencia objetiva de pérdida de valor de saldo; en este caso la entidad determina las fechas esperadas de recaudo y el valor esperado de recaudo, el cual se descuenta a la fecha de la valoración con base en la tasa de interés efectiva original del saldo del deudor, o con base en la tasa de mercado, reconociendo el deterioro en cuentas por cobrar mediante una cuenta correctora de valor.

### **3.5.4 Pasivos financieros y cuentas por pagar comerciales**

Los pasivos financieros corresponden a las fuentes de financiación obtenidas por la Fundación a través de cuentas por pagar a proveedores y acreedores.

Las cuentas por pagar comerciales son obligaciones a pagar por bienes y/o servicios que han sido adquiridos en el curso ordinario de los negocios a los proveedores. Las cuentas por pagar se clasifican en corriente si el pago se realiza en plazo inferior a un año del contrario se presentan como pasivos no corrientes.

### **3.6 Propiedad, Planta y Equipo Aplicación NIC 16.**

**Medición Inicial.-** Se reconocerá desde su precio de adquisición más los aranceles de importación indirectos no recuperables directamente atribuibles a la compra, más los costos relacionados con la ubicación del activo en el lugar y las condiciones para que pueda operar según sea dispuesto en la Fundación; la medición inicial y por el ende el reconocimiento de los costos en el valor en libros de un elemento de propiedad planta y equipo, finalizara cuando el elemento se encuentre en el lugar y las condiciones necesarias para operar.

**Medición Posterior.** - La Fundación deberá evaluar si los costos posteriores que se incurran en el activo son capitalizables o no, los desembolsos que se realicen para la reparación y conservación de los elementos no constituirán un mayor valor del costo, por otro lado, los costos en que se incurran con el fin de que el activo genere mayores beneficios económicos futuros, serán capitalizados.

La propiedad, planta y equipo se reconocerán al costo histórico, el cual incluye gastos financieros y las diferencias de cambio por financiación en moneda extranjera, hasta la puesta en servicio del activo, excepto los inmuebles los cuales se reconocen de acuerdo a su monto revaluado. La depreciación se calcula sobre el costo de adquisición, por el método de línea recta con base en la vida útil que corresponde al tiempo estimado que genere beneficios económicos futuros, si las expectativas difieren significativamente de las estimaciones iniciales en este caso se podrá determinar una nueva vida útil.

Por lo anterior y a fin de tener soporte conceptual periódico, se debe contar con el concepto técnico de un experto que determine la vida útil de los activos por lo menos cada tres años.

Los activos de menor cuantía se registran a resultados, sin embargo, en concordancia con el principio del costo/beneficio, los activos catalogados como menores pueden ser tenidos en cuenta para efectos de control, tomas física y valoración.

La utilidad o pérdida en el retiro de propiedad, planta y equipo es reconocida en el momento que no surjan beneficios económicos futuros del uso continuado del activo. Los desembolsos normales por mantenimiento y reparaciones son cargados a gastos y aquellos significativos que mejoran la eficiencia son capitalizados.

Cualquier aumento en la revaluación de los terrenos y edificaciones se reconoce en otro resultado integral (ORI) y se acumula en el patrimonio excepto si revierte una disminución en la revaluación del mismo previamente reconocido en resultados.

**Revaluación.** - Se reconocerá como un mayor valor del activo y la contrapartida al patrimonio como superávit por revaluación. Se usa este modelo en los activos cuya depreciación se calculó sobre el valor revaluado.

#### **Vidas Útiles.**

Se reconocen bajo la siguiente tabla de rangos

Maquinaria y Equipo	3 a 10 años
Equipo de Oficina	3 a 10 años
Equipo de cómputo	3 a 5 años
Vehículos	3 a 7 años

**Deterioro.** - La Fundación evalúa en cada fecha de cierre si existe algún indicio de que un activo está deteriorado. Si hay algún indicio, o cuando se requiere realizar la prueba anual de deterioro, la Empresa estima el importe recuperable del activo, que es el mayor entre el valor razonable del activo o de las unidades generadoras de efectivo menos los costos de enajenación y su valor en uso. El valor recuperable se determina de forma individual para cada activo, a menos que éste no genere flujos de efectivo que sean independientes de otros activos o grupo de activos. Cuando el valor en libros de un activo excede su importe recuperable, el activo se considera deteriorado y se reduce su valor en libros hasta su importe recuperable.

Al evaluar el valor en uso, los flujos de efectivo futuros estimados se descuentan a su valor actual utilizando una tasa de descuento antes de impuestos que refleje las evaluaciones de mercado actuales del valor del dinero en el tiempo y de los riesgos específicos del activo. Para determinar el valor razonable del activo menos los costos de enajenación se tienen en cuenta transacciones de mercado recientes. Si dichas transacciones no pueden identificarse, se utiliza un modelo de valoración más adecuado. Estos cálculos son soportados por valoraciones de tasadores acreditados. La Fundación basa su cálculo del deterioro en presupuestos detallados y proyecciones previstas, que se preparan de manera individual para la unidad generadora de efectivo a la que está asignado el activo, que puede ser la Empresa como un todo. Estos presupuestos y proyecciones normalmente cubren un periodo de cinco años. Para periodos más largos, se calcula una tasa de crecimiento a largo plazo, que se aplica para estimar flujos de efectivo futuros tras el quinto año.

Las pérdidas por deterioro de las operaciones continuadas, incluyendo el deterioro de los inventarios, se reconocen en el estado de resultados en los epígrafes de gastos correspondientes a la función del activo depreciado, excepto para los activos materiales previamente revaluados, cuya

revaluación está registrada en ORI. En este caso, la pérdida por deterioro también se registra en ORI hasta compensar el importe de la revaluación anterior.

Para todos los activos, en cada fecha de cierre se realiza una evaluación para determinar si existe algún indicio de que la pérdida por deterioro registrada en ejercicios anteriores ya no exista o haya disminuido. Si hay tal indicio, la Empresa estima el importe recuperable del activo o de las unidades generadoras de efectivo. La pérdida por deterioro registrada en ejercicios anteriores se revierte solo si ha habido un cambio en las hipótesis utilizadas para determinar el importe recuperable del activo desde que se reconoció la última pérdida por deterioro. La reversión se limita de forma que el valor en libros del activo no supere su importe recuperable, ni exceda el valor en libros que se habría determinado, neto de amortización, de no haberse reconocido la pérdida por deterioro en ejercicios anteriores. Dicha reversión se registra en el estado de resultados a menos que el activo se contabilice a su valor revaluado, en cuyo caso la reversión se registra como un incremento de la revaluación.

### **3.7 Gastos pagos por anticipado**

Se registran como activos pagados por anticipado los siguientes conceptos:

- Los gastos pagos por anticipado se reconocen cuando su valor sea cuantificable y fiable, que la erogación cubra más de un mes desde la fecha en que se efectúa el pago y que de ello fluyan beneficios económicos futuros. La amortización se realizará por el método de línea recta sobre el 100% de su costo en el tiempo de duración.
- Gastos programas para computador, los cuales se amortizan en períodos de 12 meses o de acuerdo a la duración de la licencia.

### **3.8 Impuestos**

#### **3.8.1 Impuesto de Renta**

De acuerdo con el Artículo 63 de la Ley 223 de 1995 y Artículo 19 del Estatuto Tributario, la Fundación es contribuyente del impuesto sobre la renta del régimen tributario especial.

Según el Artículo 356 del Estatuto Tributario, la tarifa es del 20% sobre el beneficio neto o excedente. El Artículo 358 del mismo estatuto determina la calidad de exento del beneficio neto o excedente, siempre y cuando se destine directa o indirectamente, en el año siguiente a aquel en el cual se obtuvo, a programas que desarrollen el objeto social de la fundación.

#### **3.9 Beneficios a empleados**

Los beneficios a los empleados comprenden todos los tipos de retribuciones que la Fundación proporciona a los trabajadores a cambio de sus servicios.

El objetivo de esta política es prescribir el tratamiento contable y la revelación de información financiera respecto de los beneficios de los empleados. La Fundación reconoce: (a) un pasivo cuando el empleado ha prestado servicios a cambio de los cuales se le crea el derecho de recibir pagos en

el futuro; y (b) un gasto cuando la entidad ha consumido el beneficio económico procedente del servicio prestado por el empleado a cambio de los beneficios en cuestión.

La Fundación hace aportes periódicos para cesantías y seguridad social integral: salud, riesgos profesionales y pensiones, a los respectivos fondos privados de pensiones y del estado (Colpensiones) quienes asumen estas obligaciones en su totalidad.

#### REVELACION 4. – EFECTIVO Y EQUIVALENTES A EFECTIVO

El saldo contable a 31 de diciembre de 2025 de la cuenta corriente en Bancolombia de \$14.806.298 corresponde al saldo según el extracto a la misma fecha.

#### REVELACION 5. – CUENTAS POR COBRAR

A diciembre 31 de 2025 no quedaron cuentas pendientes de cobro.

#### REVELACION 6. – PROPIEDAD PLANTA Y EQUIPO

La propiedad planta y equipo se depreció de acuerdo con las vidas útiles reglamentarias para cada rubro.

	<b>Nota</b>	<b>2024</b>	<b>2025</b>	<b>Variacion</b>
Propiedades, planta y equipo		7.649.541	7.649.541	-
Depreciacion		- 4.607.698	- 5.512.763	- 905.065
<b>Total activos no corrientes</b>		<b>3.041.843</b>	<b>2.136.778</b>	- 905.065

#### REVELACION 7. – OTRAS CUENTAS POR PAGAR

El valor en este rubro corresponde a las cuentas por pagar, a diciembre 31 de 2025 no se presentaron cuentas por pagar.

#### REVELACION 8. – IMPUESTOS POR PAGAR

El valor en este rubro corresponde a las retenciones en la fuente y de industria y comercio a diciembre 31.

	<b>Nota</b>	<b>2024</b>	<b>2025</b>	<b>Variacion</b>
Impuestos corrientes por pagar	8	79.000	62.128	- 16.872

#### REVELACION 9. – BENEFICIOS A EMPLEADOS

El valor en este rubro corresponde a las prestaciones y seguridad social consolidados a diciembre 31 de 2025.

**REVELACION 10. – EXCEDENTE EJERCICIOS ANTERIORES**

El excedente fiscal del año 2024 fue de \$17.687.654, valor aprobado por Asamblea para reinvertir en el proyecto tutorías académicas y auxilios educativos.

**REVELACION 11. – DONACIONES NACIONALES**

Este rubro registra los valores que dona cada uno de los Padrinos y benefactores en Colombia.

	<b>Nota</b>	<b>2024</b>	<b>2025</b>	<b>Variacion</b>
Donaciones nacional	11	209.457.296	207.086.400	- 2.370.896

**REVELACION 12. – DONACIONES EXTRANJERAS**

Este rubro registra los valores donados por benefactores del exterior.

	<b>Nota</b>	<b>2024</b>	<b>2025</b>	<b>Variacion</b>
Donaciones extranjeras	12	173.978.224	144.461.308	- 29.516.916

**REVELACION 13. – OTRAS DONACIONES**

Este rubro registra los valores recibidos por donaciones esporádicas y las donaciones realizadas por participantes en la actividad de fin de año para el proyecto deportivo.

	<b>Nota</b>	<b>2024</b>	<b>2025</b>	<b>Variacion</b>
Otras donaciones	13	46.967.624	6.836.859	- 40.130.765

**REVELACION 14. – AUXILIOS EDUCATIVOS**

El auxilio educativo corresponde al valor que se entrega a cada niño para quien es recibido el dinero de los Padrinos. El valor entregado a cada niño está discriminado en la contabilidad, aquí se muestra el valor total invertido en la actividad propia de la Fundación.

	<b>Nota</b>	<b>2024</b>	<b>2025</b>	<b>Variacion</b>
Auxilios educativos	14	242.036.583	202.422.346	- 39.614.237

**REVELACION 15. – BIENESTAR**

El rubro bienestar corresponde a los detalles de navidad para los Coordinadores en cada ciudad, y colaboradores.

	<b>Nota</b>	<b>2024</b>	<b>2025</b>	<b>Variacion</b>
Bienestar	15	4.274.050	23.500.000	19.225.950

**REVELACION 16. – PROGRAMAS**

La Fundación realizó varios programas para lo cual se invirtieron recursos tomados del presupuesto 2025 todos en función del desarrollo del objeto social de la fundación.

	<b>Nota</b>	<b>2024</b>	<b>2025</b>	<b>Variacion</b>
Programas y proyectos	16	29.768.108	5.526.800	- 24.241.308

**REVELACION 17. – GASTOS DE PERSONAL**

Este valor corresponde al gasto por sueldos, prestaciones sociales, aportes sociales y parafiscales en que ha incurrido la Fundación, para el año 2025 se pagaron vacaciones pendientes de pagar de los años 2023 y 2024.

	<b>Nota</b>	<b>2024</b>	<b>2025</b>	<b>Variacion</b>
Gastos de personal	17	73.562.655	71.439.730	- 2.122.925

**REVELACION 18. – HONORARIOS**

Corresponden a gastos pagados en el año 2025.

	<b>Nota</b>	<b>2024</b>	<b>2025</b>	<b>Variacion</b>
Honorarios	18	45.713.160	40.432.862	- 5.280.298

**REVELACION 19. – IMPUESTOS**

Corresponde al gravamen por los movimientos financieros cobrados por la entidad bancaria.

	<b>Nota</b>	<b>2024</b>	<b>2025</b>	<b>Variacion</b>
Impuestos	19	1.616.221	952.120	- 664.101

**REVELACION 20. – ARRENDAMIENTOS**

El valor en este rubro corresponde al valor pagado por el uso de la bodega donde se guarda todo el archivo administrativo, de procesos y contable.

	<b>Nota</b>	<b>2024</b>	<b>2025</b>	<b>Variacion</b>
Arrendamientos	20	1.311.600	1.380.000	68.400

**REVELACION 21. – SERVICIOS**

Corresponden a los valores pagados por servicios de hosting, software contable y correos electrónicos.

	<b>Nota</b>	<b>2024</b>	<b>2025</b>	<b>Variacion</b>
Servicios	21	1.350.830	1.932.808	581.978

**REVELACION 22. – GASTOS LEGALES**

Corresponde a la renovación del registro mercantil año 2024, registro de actas, certificados antecedentes disciplinarios.

	<u>Nota</u>	<u>2024</u>	<u>2025</u>	<u>Variacion</u>
Gastos legales	22	672.080	384.900	- 287.180

**REVELACION 23. – DEPRECIACIONES**

Corresponde al gasto por depreciación de enero a diciembre de los equipos de oficina y cómputo de la Fundación.

	<u>Nota</u>	<u>2024</u>	<u>2025</u>	<u>Variacion</u>
Depreciaciones	23	552.714	905.064	352.350

**REVELACION 24. – OTROS INGRESOS**

Rendimientos financieros por inversiones en los bancos nacionales

	<u>Nota</u>	<u>2024</u>	<u>2025</u>	<u>Variacion</u>
Otros Ingresos	24	1.689	3.166.017	3.164.328

**REVELACION 25. – GASTOS BANCARIOS**

El valor de gastos bancarios corresponde a comisiones y uso del portal virtual de Bancolombia

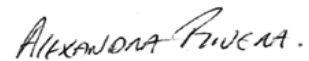
	<u>Nota</u>	<u>2024</u>	<u>2025</u>	<u>Variacion</u>
Gastos bancarios	25	7.024.808	5.663.483	- 1.361.325



**Rodolfo Varela Villegas**  
Representante Legal  
C.C. 94.491.822



**Jaimeandres Pardo**  
Contador Publico  
TP. 276.567-T



**Alexandra Rivera Lopez**  
Revisor Fiscal  
TP. 86.750-T